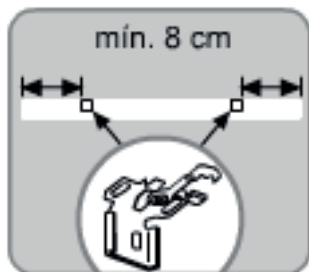
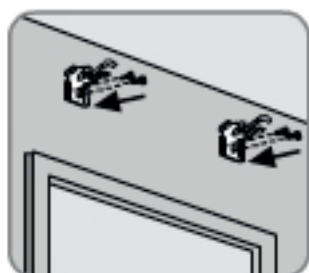


## Notice de pose : Store vénitien aluminium 15 ou 25mm



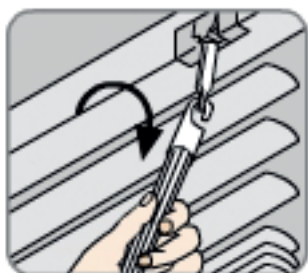
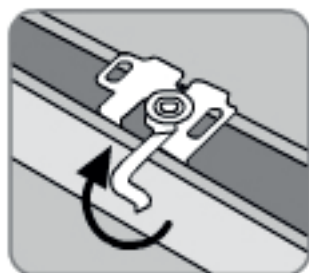
1. Positionner les supports en laissant un minimum de 8cm entre eux et les bords de votre fenêtre.



2. Installer les supports en plafond ou en façade.  
Le support universel permet les deux types d'installation.



3. Installer le store dans les supports.



4. Fixer le store, en tournant la languette des supports à 90°.