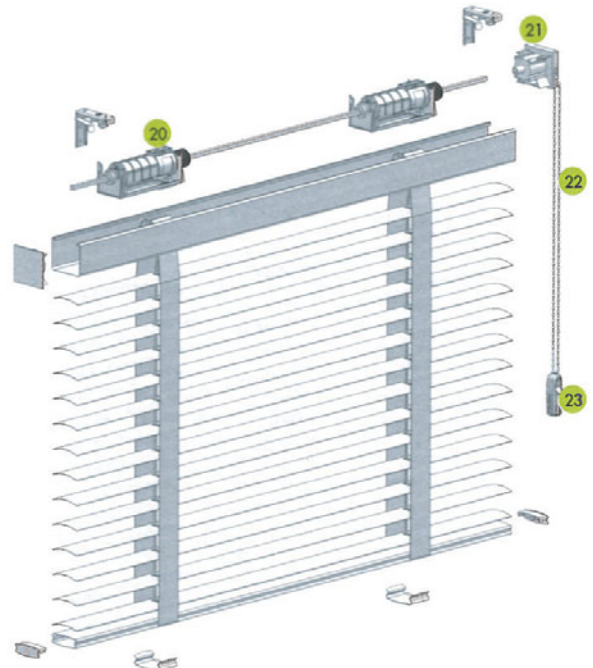
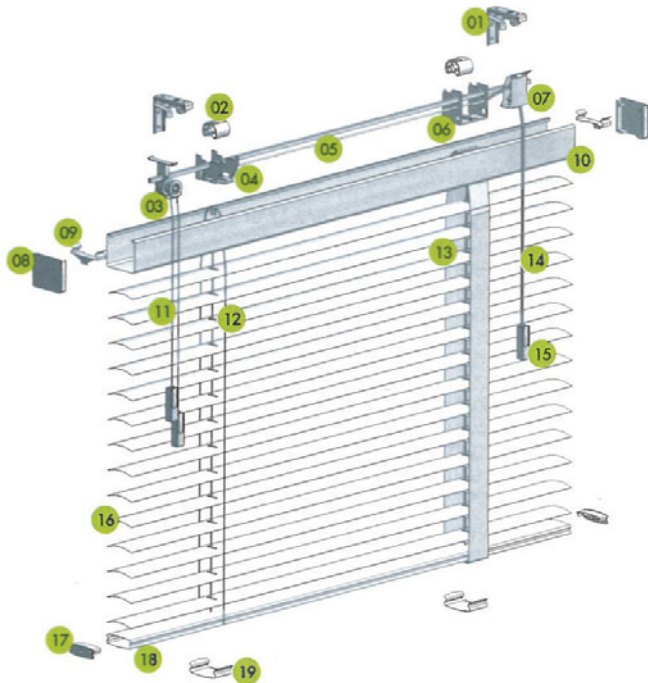


Store vénitien aluminium 50mm



Simplicité, fonctionnalité et esthétique regroupés dans un seul store. Large gamme de coloris qui permet de combiner le vénitien aluminium avec les divers éléments décoratifs de la pièce. Système de manoeuvre léger et moderne permettant de réguler l'entrée de la lumière selon ses besoins. L'orientation des lames préserve l'intimité intérieure tout en maintenant la vue sur l'extérieur.

SYSTÈME À CORDON ET MONOCOMMANDE À CHAÎNETTE



- 1 - Support de pose universel
- 2 - Tambour
- 3 - Mécanisme orienteur / inclineur
- 4 - Support plastique pour axe d'orientation (échelle térylène)
- 5 - Axe carré d'orientation 6mm
- 6 - Support métallique pour gallon droit / gauche
- 7 - Frein de cordon
- 8 - Bouchon latéral pour boîtier supérieur incolore
- 9 - Support intérieur boîtier supérieur
- 10 - Boîtier supérieur poinçonné
- 11 - Cordon 2mm
- 12 - Echelle térylène 50mm

- 13 - Galon 50mm
- 14 - Cordon 2,8mm
- 15 - Gland pour cordon
- 16 - Lame aluminium poinçonnée 50mm
- 17 - Bouchon latéral pour barre de charge
- 18 - Barre de charge
- 19 - Fixation métale du ruban
- 20 - Cône d'enroulement pour monocommande à chaînette
- 21 - Monocommande à chaînette 1:5
- 22 - Anneau de chaînette \varnothing 4,5 x 12mm
- 23 - Contrepoids de chaînette monocommande (démonté)

LIMITES DIMENSIONNELLES

	Manoeuvre par cordon	Manoeuvre par chaînette
Largeur minimale	60 cm	60 cm
Largeur maximale	300 cm	300 cm
Hauteur minimale	50 cm	50 cm
Hauteur maximale	350 cm	350 cm
Superficie maximale	8 m ²	8 m ²

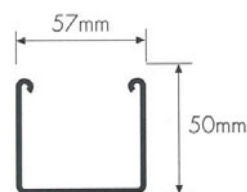
HAUTEUR DE REPLI



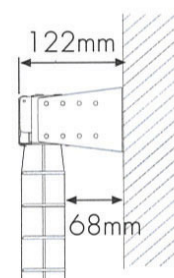
Hauteur du store	Hauteur de repli
30 cm	8,9 cm
60 cm	9,4 cm
80 cm	9,7 cm
120 cm	10,3 cm
160 cm	10,9 cm
200 cm	11,5 cm
240 cm	12,2 cm
280 cm	12,8 cm
300 cm	13,0 cm
320 cm	13,5 cm
340 cm	14,0 cm
350 cm	14,5 cm

DIMENSIONS DU BOITIER

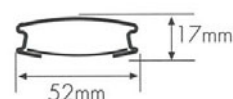
Section du boîtier



Section de l'équerre



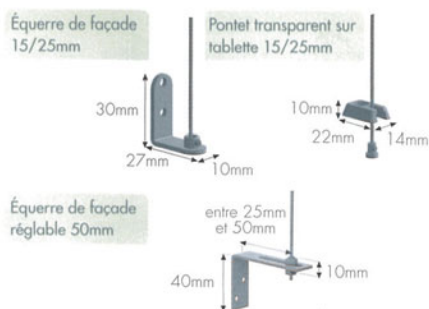
Section de la barre de charge



FIXATION DES CÂBLES



Ces options de guidage disposent l'une comme l'autre de deux types de fixation du câble en partie basse :



NOMBRE DE SUPPORTS

Largeur	De 60 à 100 cm	De 101 à 175 cm	De 176 à 250 cm	De 251 à 300 cm
Hauteur entre 50 et 224 cm	2 supports	3 supports	4 supports	5 supports
Hauteur entre 225 et 350 cm	3 supports	4 supports	5 supports	6 supports